

Unión Ferroviaria M.S.C. PIT - CNT

Fundada el 1° de Diciembre de 1941 - Con Personería Jurídica

Montevideo 19 de octubre 2016

**Director Nacional de Transporte Ferroviario
Ing. Alvaro Fierro :**

Debido a los graves accidentes ocasionados por la empresa privada C.F.U, operadora ferroviaria, comenzamos a recabar información y documentación, es así que constatamos la certeza de las denuncias realizadas por nuestro gremio en diferentes ocasiones y queda claro la reiteración por parte de CFU de violaciones a:

- Reglamentos Ferroviarios
- Normas de Seguridad Ferroviarias
- Legislación Vigente sobre regulación de trabajo

Esta documentación arroja a modo de ejemplo que:


El día 1/9/2016 toma hora 4:00 y deja servicio el día 2/9/2016 hora 1:30

El día 2/9/2016 toma hora 4:00 y deja servicio el día 3/9/2016 hora 1:00

El día 3/9/2016 toma hora 4:00 y deja servicio el día 4/9/2016 hora 1:30

El día 4/9/2016 toma hora 4:00 y deja servicio el día 4/9/2016 hora 24:00

El día 5/9/2016 toma hora 4:00 AM y deja servicio el día 5/9/2016 hora 17:00



Unión Ferroviaria M.S.C. PIT - CNT

Fundada el 1° de Diciembre de 1941 - Con Personería Jurídica

Se verifica que el descanso entre una jornada y otra es menor a 3 horas, en las cuales debe alimentarse, asearse, tender su cama y con el tiempo que le queda descansar.

Consideramos que a este tipo de empresas, poco les importa los derechos y salud laboral de sus trabajadores y además violan el Reglamento de Operadores Ferroviarios de la Dirección Nacional de Transporte Ferroviario, que en su Artículo 16-literal b, referentes a la definición de infracciones muy graves cita: *“incumplir las condiciones que fijan las autoridades administrativas, si se pone en peligro la seguridad de las personas, de los bienes o del tránsito ferroviario”*.

Rechazamos esta explotación que realizan estas y otras empresas a trabajadores como si estuvieran en el tiempo de la esclavitud.


Adjuntamos copia de los libros de abordo.

Vicepresidente

Javier Rebollo

Secretario

Mariano Pouso




Unión Ferroviaria M.S.C. PIT - CNT

Fundada el 1° de Diciembre de 1941 - Con Personería Jurídica

56/7700 62 15 0052 A.F.E.		INFORME DEL CONDUCTOR				52564		
RECEPCIÓN LOCOMOTORA N°		2005		FECHA	4 9 2016		HORA	4:00
CONDUCTOR:		N. PARENTINI		CONTROL	CFU		AYUDANTE:	S. FASUNDEZ
SUPERVISOR DE REMESA, CONDUCTOR ANTERIOR O ENC. ESTAC.:								
LUGAR:	KM.	KMS. MAQUINA	HORAS. MAQUINA	CONTENIDO GAS-OIL				
TACUAREMBO	445		76.238	2.700				
INFORMACION DEL TREN N°		VIA YOBRA		PESO	N° DE EJES VACIOS	N° DE EJES CARGADOS		
INVENTARIO								
<input checked="" type="checkbox"/>	RETROVISOR	<input checked="" type="checkbox"/>	CIERRE DE PUERTAS	<input checked="" type="checkbox"/>	MANG. FRENO REPUESTO	<input checked="" type="checkbox"/>	NIVEL DE ACEITE CARTER	
<input checked="" type="checkbox"/>	VIDRIOS	<input checked="" type="checkbox"/>	LIMPIA PARABRISAS	<input checked="" type="checkbox"/>	CAÑERÍAS AGUA, ACEITE Y COMBUSTIBLE	<input checked="" type="checkbox"/>	NIVEL DE ACEITE REGULADOR	
<input checked="" type="checkbox"/>	FAROS	<input checked="" type="checkbox"/>	LLAVES DE CABINA	<input checked="" type="checkbox"/>	EXTINTORES	<input checked="" type="checkbox"/>	NIVEL DE ACEITE COMPRESOR	
<input checked="" type="checkbox"/>	ASIENTOS	<input checked="" type="checkbox"/>	VISERA PARA SOL	<input checked="" type="checkbox"/>	LAMPARAS	<input checked="" type="checkbox"/>	NIVEL DE AGUA	
<input checked="" type="checkbox"/>	APOYOS, VENTANAS, CERRADURAS	<input checked="" type="checkbox"/>	CUÑAS DE MADERA	<input checked="" type="checkbox"/>	BANDERAS	<input checked="" type="checkbox"/>	NIVEL DE ACEITE ALTERNADOR	
<input checked="" type="checkbox"/>	CABINA	<input checked="" type="checkbox"/>	CAJA DE HTAS. 9/P	<input checked="" type="checkbox"/>	SELLOS	<input checked="" type="checkbox"/>	LIMPIEZA	
<input checked="" type="checkbox"/>		<input checked="" type="checkbox"/>	MANGAS DE FRENO	<input checked="" type="checkbox"/>	ARENEROS			
OTRAS INFORMACIONES:		RADIO FUNCIONANDO CON PROBLEMAS SIN HANDY - GPS FUNCIONANDO						
INCIDENCIAS								
LUGAR:		KM:	FECHA	HORA:				
<input type="checkbox"/>	ACELERACIÓN INCORRECTA	<input type="checkbox"/>	MOTOR DIESEL CALIENTE	<input type="checkbox"/>	VELOCÍMETRO	<input type="checkbox"/>	MANÓMETRO AVERIADO	
<input type="checkbox"/>	BATERÍA	<input type="checkbox"/>	SIN TRACCIÓN	<input type="checkbox"/>	SISTEMA DE ARENERO	<input type="checkbox"/>	MOTOR DE TRACCIÓN	
<input type="checkbox"/>	RUEDAS PLANCHADAS	<input type="checkbox"/>	PROTECCIÓN DEL MOTOR DIESEL	<input type="checkbox"/>	DISYUNTORES	<input type="checkbox"/>	TIRONEA	
<input type="checkbox"/>	EQUIPO DE FRENO	<input type="checkbox"/>	BAJO NIVEL DE AGUA DE ENFRIAMIENTO	<input type="checkbox"/>	SE CORTA LA TRACCIÓN	<input type="checkbox"/>	PERDIDAS	
<input type="checkbox"/>	COMPRESOR Y SISTEMA DE AIRE	<input type="checkbox"/>	BAJA PRESIÓN DE ACEITE	<input type="checkbox"/>	POTENCIA BAJA	<input type="checkbox"/>	VISOR DE NIVEL	
<input type="checkbox"/>	VACIO	<input type="checkbox"/>	RELE DE TIERRA-PUNTO	<input type="checkbox"/>	FAROS	<input type="checkbox"/>	SOBRECARGA DEL ALTERNADOR	
<input type="checkbox"/>	PATINAMIENTO O DESLIZ. DE RUEDAS	<input type="checkbox"/>	DIODO CALIENTE	<input type="checkbox"/>	HUMO	CONDICIONES DEL TIEMPO		
<input type="checkbox"/>	DISPOSITIVO DE HOMBRE MUERTO	<input type="checkbox"/>	RUIDOS EXTRAÑOS	<input type="checkbox"/>	COJINETE DE MOTOR DE TRACCIÓN	LLUVIOSO	HÚMEDO	SECO
						X		
OBSERVACIONES:								
ENTREGA LOCOMOTORA		FECHA	4 9 16		HORA	27		
LUGAR:	KM.	KMS. MAQUINA	HORAS MAQUINA	CONTENIDO GAS-OIL				
Ternero	445		76.257	1.700				
RECEPTOR	CONTROL	VERIFICACION CONTENIDO GAS-OIL		TIEMPO DE MANIOBRAS				

BANFER S.R.L. - del 40.001 al 60.000 x 2 - 12/2014 (19836)

Local Provisorio: **Lincoln 1576 esq. Ap. Saravia**
 099 199 674 – 091 714 259 - Tel / Fax: **2356 0623**
 Correo Electrónico: **uf@adinet.com.uy**



Unión Ferroviaria M.S.C. PIT - CNT

Fundada el 1° de Diciembre de 1941 - Con Personería Jurídica

58/7700
82 15 0052
A.F.E.

INFORME DEL CONDUCTOR 52563

RECEPCIÓN LOCOMOTORA N°	2.005	FECHA	3 9 2016	HORA	4:00				
CONDUCTOR:	N. PARENTINI	CONTROL	CFU	AYUDANTE:	S. FASUNDEZ	CONTROL	CFU		
SUPERVISOR DE REMESA, CONDUCTOR ANTERIOR O ENC. ESTAC.:									
LUGAR:	TACUAREMBO	KM.	445	KMS. MAQUINA		HORAS. MAQUINA	76.718	CONTENIDO GAS-OIL	1.800
INFORMACION DEL TREN N°	Via OBRERA		PESO		N° DE EJES VACIOS		N° DE EJES CARGADOS		

INVENTARIO

<input checked="" type="checkbox"/> RETROVISOR	<input checked="" type="checkbox"/> CIERRE DE PUERTAS	<input checked="" type="checkbox"/> MANG. FRENO REPUESTO	<input checked="" type="checkbox"/> NIVEL DE ACEITE CARTER
<input checked="" type="checkbox"/> VIDRIOS	<input checked="" type="checkbox"/> LIMPIA PARABRISAS	<input checked="" type="checkbox"/> CAÑERÍAS AGUA, ACEITE Y COMBUSTIBLE	<input checked="" type="checkbox"/> NIVEL DE ACEITE REGULADOR
<input checked="" type="checkbox"/> FAROS	<input checked="" type="checkbox"/> LLAVES DE CABINA	<input checked="" type="checkbox"/> EXTINTORES 0/2	<input checked="" type="checkbox"/> NIVEL DE ACEITE COMPRESOR
<input checked="" type="checkbox"/> ASIENTOS	<input checked="" type="checkbox"/> VISERA PARA SOL	<input checked="" type="checkbox"/> LAMPARAS	<input checked="" type="checkbox"/> NIVEL DE AGUA
<input checked="" type="checkbox"/> APOYOS, VENTANAS, CERRADURAS	<input checked="" type="checkbox"/> CUÑAS DE MADERA	<input checked="" type="checkbox"/> BANDERAS	<input checked="" type="checkbox"/> NIVEL DE ACEITE ALTERNADOR
<input checked="" type="checkbox"/> CABINA	<input checked="" type="checkbox"/> CAJA DE HTAS. 0/2	<input checked="" type="checkbox"/> SELLOS	<input checked="" type="checkbox"/> LIMPIEZA
	<input checked="" type="checkbox"/> MANGAS DE FRENO	<input checked="" type="checkbox"/> ARENEROS	

OTRAS INFORMACIONES: RADIO FUNCIONANDO CON ALGUNOS PROBLEMAS SIN HANDY - GPS FUNCIONANDO

INCIDENCIAS

LUGAR:	KM:	FECHA:	HORA:		
<input type="checkbox"/> ACCELERACIÓN INCORRECTA	<input type="checkbox"/> MOTOR DIESEL CALIENTE	<input type="checkbox"/> VELOCIMETRO	<input type="checkbox"/> MANÓMETRO AVERIADO		
<input type="checkbox"/> BATERÍA	<input type="checkbox"/> SIN TRACCIÓN	<input type="checkbox"/> SISTEMA DE ARENERO	<input type="checkbox"/> MOTOR DE TRACCIÓN		
<input type="checkbox"/> RUEDAS PLANCHADAS	<input type="checkbox"/> PROTECCIÓN DEL MOTOR DIESEL	<input type="checkbox"/> DISYUNTORES	<input type="checkbox"/> TIRONEA		
<input type="checkbox"/> EQUIPO DE FRENO	<input type="checkbox"/> BAJO NIVEL DE AGUA DE ENFRÍAMIENTO	<input type="checkbox"/> SE. CORTA LA TRACCIÓN	<input type="checkbox"/> PERDIDAS		
<input type="checkbox"/> COMPRESOR Y SISTEMA DE AIRE	<input type="checkbox"/> BAJA PRESIÓN DE ACEITE	<input type="checkbox"/> POTENCIA BAJA	<input type="checkbox"/> VISOR DE NIVEL		
<input type="checkbox"/> VACIO	<input type="checkbox"/> RELE DE TIERRA-PUNTO	<input type="checkbox"/> FAROS	<input type="checkbox"/> SOBRECARGA DEL ALTERNADOR		
<input type="checkbox"/> PATINAMIENTO O DESLIZ. DE RUEDAS	<input type="checkbox"/> DIODO CALIENTE	<input type="checkbox"/> HUMO	CONDICIONES DEL TIEMPO		
<input type="checkbox"/> DISPOSITIVO DE HOMBRE MUERTO	<input type="checkbox"/> RUIDOS EXTRAÑOS	<input type="checkbox"/> COJINETE DE MOTOR DE TRACCIÓN	LLUVIOSO	HÚMEDO	SECO
			X		


OBSERVACIONES: SE CARGO COMBUSTIBLE - 2.000 Litros (GAS OIL)

ENTREGA LOCOMOTORA

FECHA	4 9 2016	HORA	1.30						
LUGAR:	TACUAREMBO	KM.	445	KMS. MAQUINA		HORAS MAQUINA	76.738	CONTENIDO GAS-OIL	2.700
RECEPTOR		CONTROL		VERIFICACION CONTENIDO GAS-OIL		TIEMPO DE MANIOBRAS			

SANFER S.R.L. - del 40.001 al 60.000 x 2 - 12/2014 (19836)

Local Provisorio: **Lincoln 1576 esq. Ap. Saravia**
099 199 674 – 091 714 259 - Tel / Fax: **2356 0623**
Correo Electrónico: **uf@adinet.com.uy**




Unión Ferroviaria M.S.C. PIT - CNT

Fundada el 1° de Diciembre de 1941 - Con Personería Jurídica

58/7700 62 15 0052 A.F.E.		INFORME DEL CONDUCTOR				52562			
RECEPCIÓN LOCOMOTORA N°		2-005		FECHA	2 9 2016		HORA	4:00	
CONDUCTOR:		N. PARENTINI		CONTROL	CFU		AYUDANTE:	S. FAGUNDEZ	
SUPERVISOR DE REMESA, CONDUCTOR ANTERIOR O ENC. ESTAC.:				CONTROL	CFU				
LUGAR:	TACUAREMBO	KM.	445	KMS. MAQUINA		HORAS. MAQUINA	76.698	CONTENIDO GAS-OIL	1.200
INFORMACION DEL TREN N°		VIA Y OBRA		PESO		N° DE EJES VACIOS		N° DE EJES CARGADOS	
INVENTARIO									
<input checked="" type="checkbox"/>	RETROVISOR	<input checked="" type="checkbox"/>	CIERRE DE PUERTAS	<input checked="" type="checkbox"/>	MANG. FRENO REPUESTO	<input checked="" type="checkbox"/>	NIVEL DE ACEITE CARTER		
<input checked="" type="checkbox"/>	VIDRIOS	<input checked="" type="checkbox"/>	LIMPIA PARABRISAS	<input checked="" type="checkbox"/>	CAÑERÍAS AGUA, ACEITE Y COMBUSTIBLE	<input checked="" type="checkbox"/>	NIVEL DE ACEITE REGULADOR		
<input checked="" type="checkbox"/>	FAROS	<input checked="" type="checkbox"/>	LLAVES DE CABINA	<input checked="" type="checkbox"/>	EXTINTORES <i>CP</i>	<input checked="" type="checkbox"/>	NIVEL DE ACEITE COMPRESOR		
<input checked="" type="checkbox"/>	ASIENTOS	<input checked="" type="checkbox"/>	VISERA PARA SOL	<input checked="" type="checkbox"/>	LAMPARAS	<input checked="" type="checkbox"/>	NIVEL DE AGUA		
<input checked="" type="checkbox"/>	APOYOS, VENTANAS, CERRADURAS	<input checked="" type="checkbox"/>	CUÑAS DE MADERA	<input checked="" type="checkbox"/>	BANDERAS	<input checked="" type="checkbox"/>	NIVEL DE ACEITE ALTERNADOR		
<input checked="" type="checkbox"/>	CABINA	<input checked="" type="checkbox"/>	CAJA DE HTAS. <i>CP</i>	<input checked="" type="checkbox"/>	SELLOS	<input checked="" type="checkbox"/>	LIMPIEZA		
<input checked="" type="checkbox"/>		<input checked="" type="checkbox"/>	MANGAS DE FRENO	<input checked="" type="checkbox"/>	ARENEROS	<input checked="" type="checkbox"/>			
OTRAS INFORMACIONES		RADIO BIEN - SIN HANDY - GPS FUNCIONANDO							
INCIDENCIAS									
LUGAR:		KM:		FECHA		HORA:			
<input type="checkbox"/>	ACELERACIÓN INCORRECTA	<input type="checkbox"/>	MOTOR DIESEL CALIENTE	<input type="checkbox"/>	VELOCÍMETRO	<input type="checkbox"/>	MANÓMETRO _____ AVERIADO		
<input type="checkbox"/>	BATERÍA	<input type="checkbox"/>	SIN TRACCIÓN	<input type="checkbox"/>	SISTEMA DE ARENERO	<input type="checkbox"/>	MOTOR DE TRACCIÓN		
<input type="checkbox"/>	RUEDAS PLANCHADAS	<input type="checkbox"/>	PROTECCIÓN DEL MOTOR DIESEL	<input type="checkbox"/>	DISYUNTORES	<input type="checkbox"/>	TIRONEA		
<input type="checkbox"/>	EQUIPO DE FRENO	<input type="checkbox"/>	BAJO NIVEL DE AGUA DE ENFRÍAMIENTO	<input type="checkbox"/>	SE CORTA LA TRACCIÓN	<input type="checkbox"/>	PERDIDAS		
<input type="checkbox"/>	COMPRESOR Y SISTEMA DE AIRE	<input type="checkbox"/>	BAJA PRESIÓN DE ACEITE	<input type="checkbox"/>	POTENCIA BAJA	<input type="checkbox"/>	VISOR DE NIVEL		
<input type="checkbox"/>	VACIO	<input type="checkbox"/>	RELE DE TIERRA-PUNTO	<input type="checkbox"/>	FAROS	<input type="checkbox"/>	SOBRECARGA DEL ALTERNADOR		
<input type="checkbox"/>	PATINAMIENTO O DESLIZ. DE RUEDAS	<input type="checkbox"/>	DIODO CALIENTE	<input type="checkbox"/>	HUMO	CONDICIONES DEL TIEMPO		LLUVIOSO	HÚMEDO
<input type="checkbox"/>	DISPOSITIVO DE HOMBRE MUERTO	<input type="checkbox"/>	RUIDOS EXTRAÑOS	<input type="checkbox"/>	COJINETE DE MOTOR DE TRACCIÓN			X	SECO
OBSERVACIONES:		SE HECHO COMBUSTIBLE 1.000 LITROS							
ENTREGA LOCOMOTORA									
FECHA		2 9 2016		HORA		1:00			
LUGAR:	TACUAREMBO	KM.	445	KMS. MAQUINA		HORAS. MAQUINA	76.718	CONTENIDO GAS-OIL	1.800
RECEPTOR		CONTROL		VERIFICACION CONTENIDO GAS-OIL		TIEMPO DE MANIOBRAS			

SANFER S.R.L. - del 40.001 al 60.000 x 2 - 12/2014 (19836)

Local Provisorio: **Lincoln 1576 esq. Ap. Saravia**
 099 199 674 – 091 714 259 - Tel / Fax: **2356 0623**
 Correo Electrónico: **uf@adinet.com.uy**



Unión Ferroviaria M.S.C. PIT - CNT

Fundada el 1° de Diciembre de 1941 - Con Personería Jurídica

567700
62 15 0052
A.F.E.

INFORME DEL CONDUCTOR 52565

RECEPCIÓN LOCOMOTORA N°		2.005		FECHA	5 9 2016		HORA	4:00	
CONDUCTOR:		N. PARENTINI		CONTROL	CFU		AYUDANTE:	S. FAGUNDEZ	
SUPERVISOR DE REMESA, CONDUCTOR ANTERIOR O ENC. ESTAC.:									
LUGAR:	KM.	KMS. MAQUINA	HORAS. MAQUINA	CONTENIDO GAS-OIL					
TACUAREMBO	445		76.757	1.700					
INFORMACION DEL TREN N°		VIA OBRA		PESO	N° DE EJES VACIOS	N° DE EJES CARGADOS			

INVENTARIO

<input checked="" type="checkbox"/> RETROVISOR	<input checked="" type="checkbox"/> CIERRE DE PUERTAS	<input checked="" type="checkbox"/> MANG. FRENO REPUESTO	<input checked="" type="checkbox"/> NIVEL DE ACEITE CARTER
<input checked="" type="checkbox"/> VIDRIOS	<input checked="" type="checkbox"/> LIMPIA PARABRISAS	<input checked="" type="checkbox"/> CAÑERIAS AGUA, ACEITE Y COMBUSTIBLE	<input checked="" type="checkbox"/> NIVEL DE ACEITE REGULADOR
<input checked="" type="checkbox"/> FAROS	<input checked="" type="checkbox"/> LLAVES DE CABINA	<input checked="" type="checkbox"/> EXTINTORES	<input checked="" type="checkbox"/> NIVEL DE ACEITE COMPRESOR
<input checked="" type="checkbox"/> ASIENTOS	<input checked="" type="checkbox"/> VISERA PARA SOL	<input checked="" type="checkbox"/> LAMPARAS	<input checked="" type="checkbox"/> NIVEL DE AGUA
<input checked="" type="checkbox"/> APOYOS, VENTANAS, CERRADURAS	<input checked="" type="checkbox"/> CUÑAS DE MADERA	<input checked="" type="checkbox"/> BANDERAS	<input checked="" type="checkbox"/> NIVEL DE ACEITE ALTERNADOR
<input checked="" type="checkbox"/> CABINA	<input checked="" type="checkbox"/> CAJA DE HTAS.	<input checked="" type="checkbox"/> SELLOS	<input checked="" type="checkbox"/> LIMPIEZA
	<input checked="" type="checkbox"/> MANGAS DE FRENO	<input checked="" type="checkbox"/> ARENEROS	

OTRAS INFORMACIONES: **RADIO FUNCIONANDO CON PROBLEMAS SIN HANDY - GPS BIEN**

INCIDENCIAS

LUGAR:	KM:	FECHA:	HORA:
<input type="checkbox"/> ACCELERACIÓN INCORRECTA	<input type="checkbox"/> MOTOR DIESEL CALIENTE	<input type="checkbox"/> VELOCÍMETRO	<input type="checkbox"/> MANÓMETRO _____ AVERIADO
<input type="checkbox"/> BATERÍA	<input type="checkbox"/> SIN TRACCIÓN	<input type="checkbox"/> SISTEMA DE ARENERO	<input type="checkbox"/> MOTOR DE TRACCIÓN
<input type="checkbox"/> RUEDAS PLANCHADAS	<input type="checkbox"/> PROTECCIÓN DEL MOTOR DIESEL	<input type="checkbox"/> DISYUNTORES	<input type="checkbox"/> TIRONEA
<input type="checkbox"/> EQUIPO DE FRENO	<input type="checkbox"/> BAJO NIVEL DE AGUA DE ENFRIAMIENTO	<input type="checkbox"/> SE CORTA LA TRACCIÓN	<input type="checkbox"/> PERDIDAS
<input type="checkbox"/> COMPRESOR Y SISTEMA DE AIRE	<input type="checkbox"/> BAJA PRESIÓN DE ACEITE	<input type="checkbox"/> POTENCIA BAJA	<input type="checkbox"/> VISOR DE NIVEL
<input type="checkbox"/> VACIO	<input type="checkbox"/> RELE DE TIERRA-PUNTO	<input type="checkbox"/> FAROS	<input type="checkbox"/> SOBRECARGA DEL ALTERNADOR
<input type="checkbox"/> PATINAMIENTO O DESLIZ. DE RUEDAS	<input type="checkbox"/> DIODO CALIENTE	<input type="checkbox"/> HUMO	CONDICIONES DEL TIEMPO
<input type="checkbox"/> DISPOSITIVO DE HOMBRE MUERTO	<input type="checkbox"/> RUIDOS EXTRAÑOS	<input type="checkbox"/> COJINETE DE MOTOR DE TRACCIÓN	LLUVIOSO
			HÚMEDO
			SECO


OBSERVACIONES: **HORA 18:00 SE LE CARGO COMBUSTIBLE A LA LOCOMOTORA (8.500 LITROS) QUEDANDO CON 3.700 LITROS**

ENTREGA LOCOMOTORA

FECHA	5 9 2016		HORA	17:00	
LUGAR:	KM.	KMS. MAQUINA	HORAS MAQUINA	CONTENIDO GAS-OIL	
TACUAREMBO	445		76.768	1.200	
RECEPTOR	CONTROL	VERIFICACIÓN CONTENIDO GAS-OIL	TIEMPO DE MANIOBRAS		

SANFER S.R.L. - del 40.001 al 60.000 x 2 - 12/2014 (19836)

Local Provisorio: **Lincoln 1576 esq. Ap. Saravia**
 099 199 674 – 091 714 259 - Tel / Fax: **2356 0623**
 Correo Electrónico: **uf@adinet.com.uy**



Unión Ferroviaria M.S.C. PIT - CNT

Fundada el 1° de Diciembre de 1941 - Con Personería Jurídica

58/7700
62 15 0052
A.F.E.

INFORME DEL CONDUCTOR 52561

RECEPCIÓN LOCOMOTORA N°		2.005		FECHA	2 9 2016		HORA	4:00	
CONDUCTOR:		N. PARENTINI		CONTROL	CFU		AYUDANTE:	S. FAGUNDEZ	
SUPERVISOR DE REMESA, CONDUCTOR ANTERIOR O ENC. ESTAC.:									
LUGAR:	KM.	KMS. MAQUINA	HORAS. MAQUINA	CONTENIDO GAS-OIL					
TACUAREMBO	445		76.678	2.500					
INFORMACION DEL TREN N°		VIA y OBEA		PESO	N° DE EJES VACIOS	N° DE EJES CARGADOS			
INVENTARIO									
<input checked="" type="checkbox"/>	RETROVISOR	<input checked="" type="checkbox"/>	CIERRE DE PUERTAS	<input checked="" type="checkbox"/>	MANG.FRENO REPUESTO	<input checked="" type="checkbox"/>	NIVEL DE ACEITE CARTER		
<input checked="" type="checkbox"/>	VIDRIOS	<input checked="" type="checkbox"/>	LIMPIA PARABRISAS	<input checked="" type="checkbox"/>	CAÑERÍAS AGUA, ACEITE Y COMBUSTIBLE	<input checked="" type="checkbox"/>	NIVEL DE ACEITE REGULADOR		
<input checked="" type="checkbox"/>	FAROS	<input checked="" type="checkbox"/>	LLAVES DE CABINA	<input checked="" type="checkbox"/>	EXTINTORES <i>CP</i>	<input checked="" type="checkbox"/>	NIVEL DE ACEITE COMPRESOR		
<input checked="" type="checkbox"/>	ASIENTOS	<input checked="" type="checkbox"/>	VISERA PARA SOL	<input checked="" type="checkbox"/>	LAMPARAS	<input checked="" type="checkbox"/>	NIVEL DE AGUA		
<input checked="" type="checkbox"/>	APOYOS, VENTANAS, CERRADURAS	<input checked="" type="checkbox"/>	CUÑAS DE MADERA	<input checked="" type="checkbox"/>	BANDERAS	<input checked="" type="checkbox"/>	NIVEL DE ACEITE ALTERNADOR		
<input checked="" type="checkbox"/>	CABINA	<input checked="" type="checkbox"/>	CAJA DE HTAS. <i>CP</i>	<input checked="" type="checkbox"/>	SELLOS	<input checked="" type="checkbox"/>	LIMPIEZA		
<input checked="" type="checkbox"/>		<input checked="" type="checkbox"/>	MANGAS DE FRENO	<input checked="" type="checkbox"/>	ARENEROS	<input checked="" type="checkbox"/>			
OTRAS INFORMACIONES		RADIO BIEN - SIN HANDY - GPS FUNCIONANDO							
INCIDENCIAS									
LUGAR:		KM:	FECHA	HORA:					
<input type="checkbox"/>	ACELERACIÓN INCORRECTA	<input type="checkbox"/>	MOTOR DIESEL CALIENTE	<input type="checkbox"/>	VELOCÍMETRO	<input type="checkbox"/>	MANÓMETRO _____ AVERIADO		
<input type="checkbox"/>	BATERÍA	<input type="checkbox"/>	SIN TRACCIÓN	<input type="checkbox"/>	SISTEMA DE ARENERO	<input type="checkbox"/>	MOTOR DE TRACCIÓN		
<input type="checkbox"/>	RUEDAS PLANCHADAS	<input type="checkbox"/>	PROTECCIÓN DEL MOTOR DIESEL	<input type="checkbox"/>	DISYUNTORES	<input type="checkbox"/>	TIRONEA		
<input type="checkbox"/>	EQUIPO DE FRENO	<input type="checkbox"/>	BAJO NIVEL DE AGUA DE ENFRIAMIENTO	<input type="checkbox"/>	SE CORTA LA TRACCIÓN	<input type="checkbox"/>	PERDIDAS		
<input type="checkbox"/>	COMPRESOR Y SISTEMA DE AIRE	<input type="checkbox"/>	BAJA PRESIÓN DE ACEITE	<input type="checkbox"/>	POTENCIA BAJA	<input type="checkbox"/>	VISOR DE NIVEL		
<input type="checkbox"/>	VACIO	<input type="checkbox"/>	RELE DE TIERRA-PUNTO	<input type="checkbox"/>	FAROS	<input type="checkbox"/>	SOBRECARGA DEL ALTERNADOR		
<input type="checkbox"/>	PATINAMIENTO O DESLIZ. DE RUEDAS	<input type="checkbox"/>	DIODO CALIENTE	<input type="checkbox"/>	HUMO	CONDICIONES DEL TIEMPO			
<input type="checkbox"/>	DISPOSITIVO DE HOMBRE MUERTO	<input type="checkbox"/>	RUIDOS EXTRAÑOS	<input type="checkbox"/>	COJINETE DE MOTOR DE TRACCIÓN				
OBSERVACIONES:									
ENTREGA LOCOMOTORA		FECHA	2 9 2016		HORA	1:30			
LUGAR:	KM.	KMS. MAQUINA	HORAS. MAQUINA	CONTENIDO GAS-OIL					
TACUAREMBO	445		76.698	2.200					
RECEPTOR	CONTROL	VERIFICACION CONTENIDO GAS-OIL	TIEMPO DE MANIOBRAS						

SANFER S.B.L. - del 40.001 al 60.000 x 2 - 12/2014 (19836)

Local Provisorio: **Lincoln 1576 esq. Ap. Saravia**
 099 199 674 – 091 714 259 - Tel / Fax: **2356 0623**
 Correo Electrónico: **uf@adinet.com.uy**